

パトセンサ

壁面取付けセンサ付き回転灯

WHS/WKS型



90dB(at 1m)

IP23



WHS型  
WHSB型  
(電子ブザー付き)



WKS型  
WKS型  
(電子ブザー付き)



## 配線が容易な端子台方式。簡単設置で、一体感あふれる壁面取付け回転灯

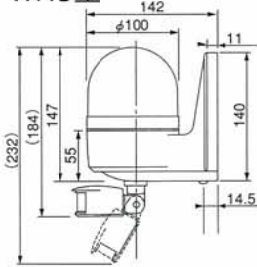
- カラー……赤 黄 緑 青
- グローブ…耐衝撃性、耐熱性に優れたポリカーボネート樹脂
- ボディ……ABS樹脂
- 電球は入手しやすく、しかも振動に強い自動車用電球を使用しています。
- 独自開発の小型モータにより、長寿命、高耐久性、省エネルギーを実現しました。
- 回転灯とセンサを一体化したためめんどろな配線が不要です。
- センサ部分は可動式で検知範囲を自由に変更でき、簡単なボリューム調節で感度の調整もできます。
- 回転閃光と同時に電子ブザーの断続音を発信し、光と音の両方で報知します。(WHSB型/WKS型：最大90dB (at 1m)・音量調整不可)
- 配線に便利な端子台式配線を採用しました。

## ■防犯に

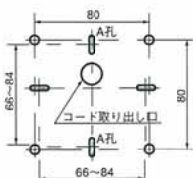


外観図(mm)

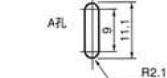
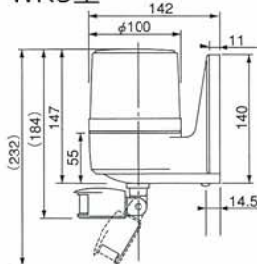
WHS型



取付面寸法図



WKS型



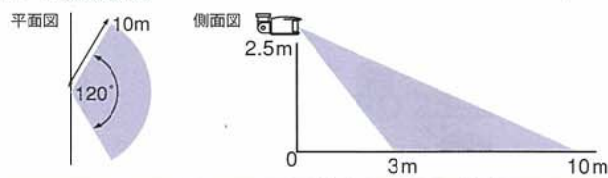
壁面取付ピッチ  
(JIS C 8435, JIS C 8335)

## ■検知エリア

センサ部可動範囲



センサ検知範囲



上記の検知範囲はセンサに対して左右に横切る場合(図1)で、センサに向かって直進する場合(図2)は、検知範囲は狭くなります。



## ■WHS・WHSB

型 式	定格電圧	消費電力	電球	No.	閃光数	音圧レベル	センサー振り角	センサー検知距離	質量	標準価格
WHS-100	AC 100V	7W	12V 5W	12	140回/分	—	上下60°	10m	0.8kg	21,500
WHSB-100	AC 100V	7W	12V 5W	12	140回/分	90dB (at 1m)	左右360°	10m (正前方)	0.8kg	25,000

電球形状…ガラス球G18 口金BA15S

## ■WKS・WKS型

型 式	定格電圧	消費電力	電球	No.	閃光数	音圧レベル	センサー振り角	センサー検知距離	質量	標準価格
WKS-100	AC 100V	7W	12V 5W	12	140回/分	—	上下60°	10m	0.8kg	21,500
WKS型-100	AC 100V	7W	12V 5W	12	140回/分	90dB (at 1m)	左右360°	10m (正前方)	0.8kg	25,000

電球形状…ガラス球G18 口金BA15S