

# 車載用LED表示ボード

※下記の型式は、生産終了品と現行品が混在している場合があります。  
現行品については、各製品情報のページでご確認ください。


生産終了  
Production end

LED Display


## VSシリーズ

## 目的別の固定文字単機能モデル

1文字サイズ  
**VS-160型** 160mm



VS-160AR型



VS-160A型

### ■VS-160表示文字一覧



VS-160AR型



VS-160E型



VS-160A型



VS-160D型

消防車仕様は、赤帯との切り替えができます。  
※点滅には別途点滅ユニットFL-24(別売)が必要です。

### 点滅ユニット FL-24型

表示ボードに点滅機能を追加します。  
税込価格4,095円(本体価格3,900円)



### ■機種別仕様

#### VS-160型

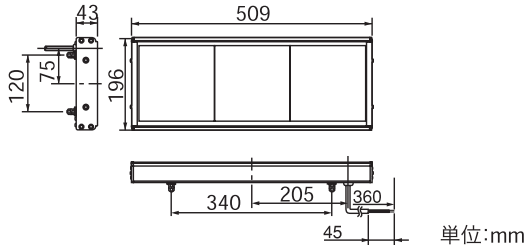
型 式	表示 (色)	質量	消費電力
VS-160A	作業中 (緑)	2.5kg	35W
VS-160AR	作業中 (赤)	2.5kg	20W
VS-160E	乗降中 (緑)	2.5kg	38W
VS-160D	活動中 (赤)	2.5kg	22W

### ■仕様

表 示 色	1色 (赤・緑・橙のいずれか)
画 面 数	1 (固定) 但し、消防車仕様は2 (赤帯との切り替え)
定 格 電 圧	DC24V
使用温度範囲	-20℃~60℃ (結露無きこと35~85%RH)
設 置 場 所	車載
表 示 機 能	点灯
表 示 切 換	電圧印加 但し、消防車仕様は接点入力切換


- 電源投入のみで点灯表示できる固定表示タイプです。(消防車仕様:Dは2画面切り換え)
- 高輝度LEDと特殊設計パネルで視認性に優れています。
- 薄型、軽量なので取付けが容易です。

### ■寸法図



# VS-800-1100型

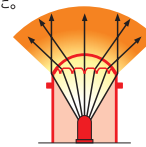
## 除雪車両専用の単機能モデル



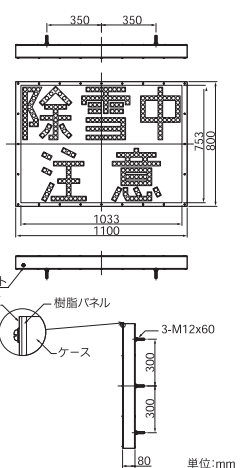
### ■レンズ構造

当社開発のレンズ構造を採用。

当社が独自に開発したレンズを使用し、LEDの光をもっとも効率よく拡大させることで、視認性を確保しながら、LEDの数を削減しました。



### ■寸法図



### 点滅ユニット FL-24型

表示ボードに点滅機能を追加します。  
税込価格4,095円(本体価格3,900円)



- 電源投入のみで点灯表示できる固定表示タイプです。
- 高輝度LEDと特殊設計レンズで視認性に優れています。
- 薄型、軽量なので取付けが容易です。
- 視界の悪いことが多い除雪作業中の追突事故などを防止する黄色の大型文字を採用しています。
- 配線が容易なメタルコンセント式です。
- VS-440-2340 (横長タイプ) もあります。

M-103