

電話がかかってくると回転灯が回ります。配線工事は不要で簡単設置。



DH-02C型
DHB-02C型(ブザー付き)



DESIGN PAT. (送信機)



日常生活用具
給付対象品

給付については各都道府県により手続きが異なりますので、ご購入前にお住まいの地域の役所へご相談ください。

DH-02C

電話着信音検知器
電話ですよ

LED照明

ネットワーク

積層信号灯

表示灯

積層回転灯

回転灯

回転灯 / 体鳴音声

センサ機器・ユニット商品ほか

電子音報知器

音再生専用

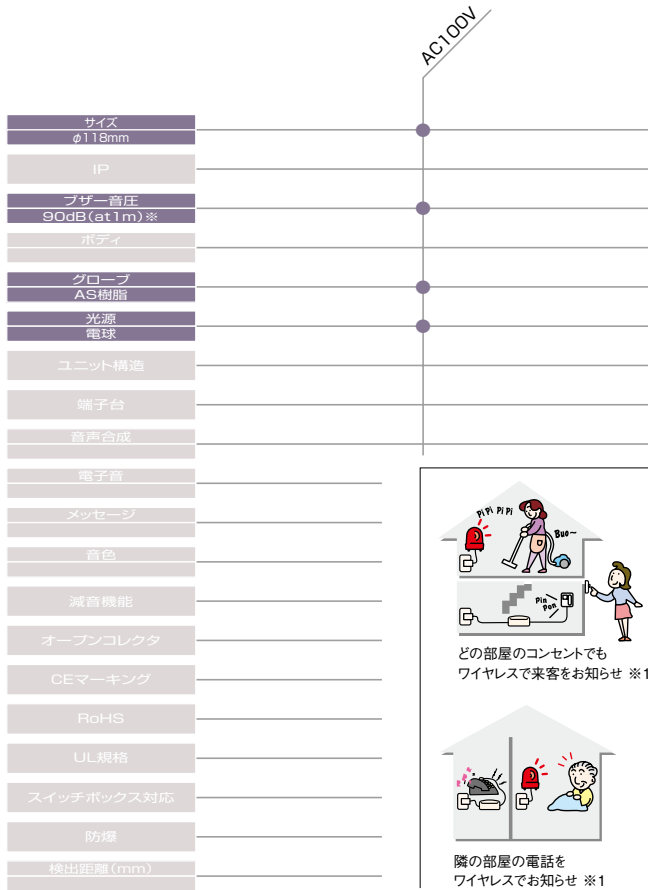
音再生専用

音再生専用

LED表示ポート

モニタディスプレイ

オプション



カラー 赤 黄 緑 青

グローブ 耐候性、透光性に優れたAS樹脂を採用。

ピックアップ部 取付簡単!両面テープで貼るだけ



接続はピックアップを貼り、コンセントに信号機器を接続するだけ。電気配線の知識はいりません。

感度調節



騒音の中でも使える感度調節付き

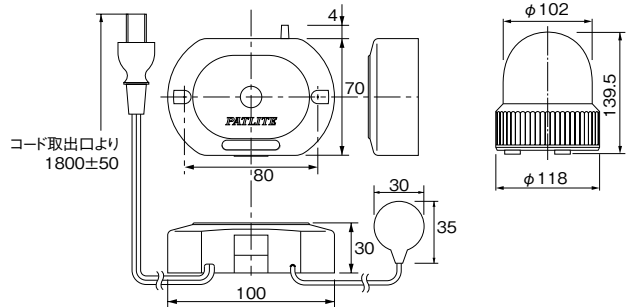
周りの騒音による誤動作を防ぎ、安定した動作を確保する感度調節付き。

- 音センサのピックアップを電話機に貼りつけ、送信機と回転灯(受信機)をそれぞれコンセントに差込むだけでOK。取付工事、配線工事なしで、すぐにご使用いただけます。
- 同一引込み線を利用した電力線搬送技術を用いた製品です。※1
- 送信機はコンパクトな薄型ですから、デスクの側面や電話台の後面など、どんな場所にも取付けられ、邪魔になりません。
- ピックアップはベルやブザー等の『音』だけを検知し、受信装置を内蔵した回転灯は、送信機から送られてくる信号だけをキャッチします。
- 本体の1CH、2CH切換スイッチで2系統の送受信機が同一引込み線内の配線でも使用できます。
- DHB型は、電子ブザー内蔵で、音(ピッピッピッ・無音～最大90dB (at 1m) 音量ボリューム付き)と閃光で電話を知らせます。



(注) 騒音の大きい環境や同一引込み線内でも異相間では正常動作しない場合もありますので、設置場所にはご注意ください。ノイズが発生しやすい機器(電子レンジ、インバータエアコン、ヘアドライヤーなど)と同一コンセントで使用すると誤動作しやすくなります。

外観図 (mm)

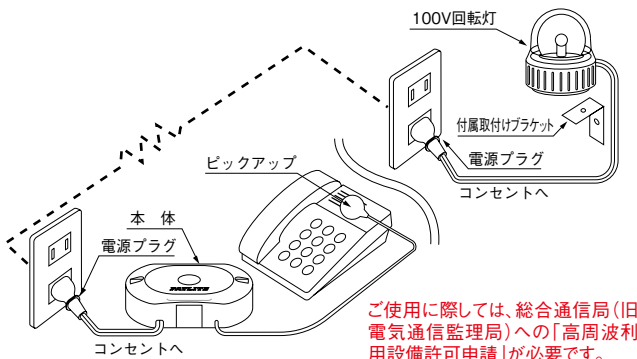


取付け方法

- 本体
1. ピックアップ取付け位置確認
まずピックアップの取付位置を確認してください。ピックアップは電話機の呼び出しベル・ブザーに一番近い場所にて、製品が正常に動作することを確認してください。
 2. ピックアップの取付
ピックアップについている粘着テープの保護紙をはがし、動作確認ができた位置に貼り付けます。
※留守番メッセージなどが流れるスピーカと、呼び出し音の鳴るブザー位置が異なる電話機もございますので必ず位置をご確認のうえピックアップを取付けてください。



結線例



ご使用に際しては、総合通信局(旧電気通信監理局)への「高周波利用設備許可申請」が必要です。申請書は製品に同梱されています。

※2台同時に使用し、混信しないようにする場合は1CHと2CHに設定してください。

DH-02C/DHB-02C仕様

	定格電圧	消費電力	検知方式	電球		質量	価格(税抜き)	
				No.			DH-02C	DHB-02C
送信機	AC 100V	0.6W	音圧検知	—	—	0.16kg	19,800円	22,800円
受信機(回転灯)	AC 100V	8W (動作時) 1W (待機時)	—	12V 5W	12	0.6kg	—	—

電球形状・・・ガラス球G18 口金BA15S