

電子音報知器〔型式：BM〕 取扱説明書

●BM型(標準タイプ) ●BM-H型(大音量タイプ) ●BM-D型(防滴タイプ)

このたびは、パトライト シグナルホンをお買い上げいただきありがとうございます。ご使用前に必ずこの取扱説明書をよくお読みのうえ、正しくお使いください。また本書は、大切に保管してください。

■仕 様

機種名	標準タイプ	BM-202	BM-210	BM-220
	高音量タイプ	BM-202H	BM-210H	BM-220H
	防滴タイプ	BM-202D	BM-210D	BM-220D
電源電圧		AC/DC 24V	AC 100V	AC 220V
音 圧 (MAX)	BM型	80 dB/m	85 dB/m	
	BM-H型	85 dB/m	90 dB/m	
	BM-D型	75 dB/m	80 dB/m	
使用温度範囲		－10℃～＋60℃		
※全機種サージ吸収素子内蔵				

※全機種サージ吸収素子内蔵

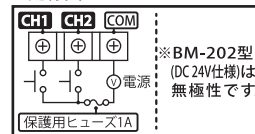
■使用方法

- ・本機はCH1－COMまたは、CH2－COMの端子間に電源電圧を加えると動作します。
- ・音色の切換えは、CH1かCH2に電圧を加えてください。
- ・CH1とCH2へ同時に入力された場合、CH1が優先して動作します。

■音 色

	音 色
CH1	ピーポー
CH2	ピピピピ

■配線図



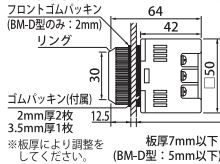
■使用上の注意

- ▲ 警告** 火災の原因になります。電源電圧を間違えないでください。
- ▲ 注意** 防油・防水仕様ではありません。長時間連続作動させた場合、多少本体温度が上昇しますが、異常ではありません。

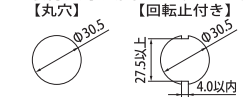
■取付方法

- ・リングの締め付けは、手でおこなってください。
- ・配線には、単線、より線、圧着端子がご使用できます。
- ・内径3mm以上、外形8mm以下の圧着端子を使用してください。

■外形図



■取付穴寸法図



▲ 注意

ネジなどによる取付けは、故障の原因になります。必ずリングで取付けてください。

世界中に「安心・安全・楽業」をお届けする

株式会社 **パトライト**

www.patlite.co.jp

J2F

〔受付〕月～金 9:00～17:00
土・日・祝日・当社休業日を除く

●技術・修理相談窓口 (無料) : 0120-497-090

※ご注文・価格・納期等は、販売店または各営業所拠点にお問い合わせください。