

# TIFS 5N   MH



型式	端子極数	価格 (税抜き)	寸法(mm)		概略質量	実装コネクタ	適合ソケット
			A	B			
● TIFS 5N40 MH	40	4,100円	105	45	104g	HIF3BA-40PA-2.54DSA (71)	HIF3BA-40D-2.54R (71)
● TIFS 5N50 MH	50	5,350円	131	45	126g	HIF3BA-50PA-2.54DSA (71)	HIF3BA-50D-2.54R (71)

本製品はレール取付専用です。  
注1 TIFS5N50MHは、ストッパー内蔵ではありません。 注2 TIFS5N50MHは、縦取り付けはできません。

1A

1対1  
結線

フッシュ  
イン

5mm  
ピッチ

ストッパー  
内蔵

縦横  
取付

IEC  
35mm

RoHS  
10

TIFS5N40MH

## 仕様

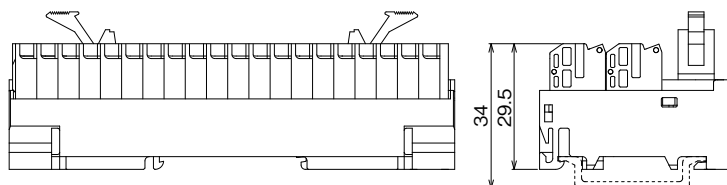
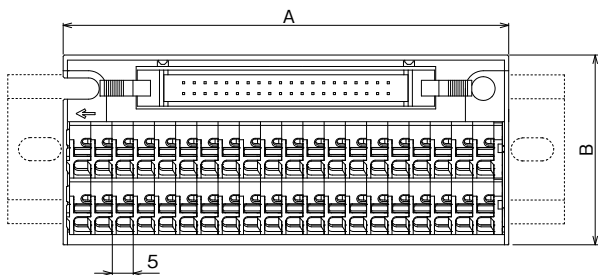
定格電圧	125V
適合電線	AWG28~14 ※フェールール使用時は AWG16までとなります。
定格通電電流	1A
難燃グレード	UL94V-0

### ■海外規格適合定格

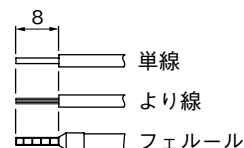
	UL		EN/IEC	
	単線	より線	単線	より線
定格絶縁電圧	50V		125V	
定格適合電線 (AWG)	28~14 [24~14]		28~14 [24~14]	
定格通電電流	1A		1A	

※フェールール使用時は [ ]内の値となります。

## 外観図 (単位 : mm)



### ■ストリップサイズ (mm)



## 回路 / 端子配置図・結線図

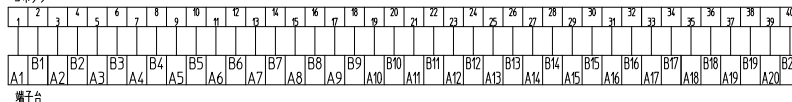
TIFS5N40MH

回路 / 端子配置図



結線図

コネクタ



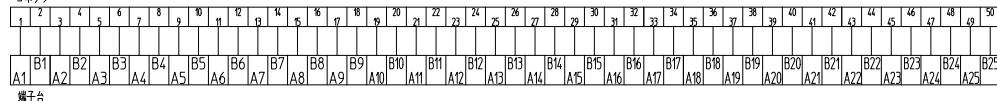
TIFS5N50MH

回路 / 端子配置図



結線図

コネクタ



端子台  
フッシュ  
イン

端子台  
インター  
フェース

ねじ  
端子台  
レール  
式

ねじ  
端子台  
組式

特殊用  
途端子  
台

端子台  
アクセサ  
リ

ニツス  
イ  
液面リ  
レー

操作  
作用  
動力用  
開閉器

押し  
ボタン  
開閉器

小型  
ペン  
ダント  
スイ  
ッチ