

操作用押ボタン開閉器（電動機間接操作用）

BSH

- 間接操作
- 露出形
- ABS樹脂
- IP30
- RoHS 10



ボタンは保持しません。電磁開閉器の操作用ですので動作を保持させたい場合は、電磁開閉器が自己保持するように配線してご使用ください。

共通仕様

項目	仕様	
材質	ケース、カバー:ABS樹脂	
色	ケース:黒(N-1.5相当) カバー:アイボリー(5Y 7/1相当)	
標準使用状態	取付姿勢	鉛直面に対して以下のように取り付ける。 ONボタンまたはFORボタンが上 OFFボタンまたはREVボタンが下
	周囲温度	-10~+40℃(ただし、氷結または結露しないこと)
	相対湿度	45~85%RH
	取付場所	異常な振動、衝撃を受けない所とする。
適合規格	電気用品安全法 (適合品) JIS C 8201-5-1 (低圧開閉装置および制御装置-第5部:制御回路機器及び開閉素子-第1節:電気機械制御回路機器) NECA C 4520(制御用スイッチ通則) JIS C 0920 (電気機械器具の外郭による保護等級(IPコード))	
保護構造	IP30(準全閉形、開放形)準拠	

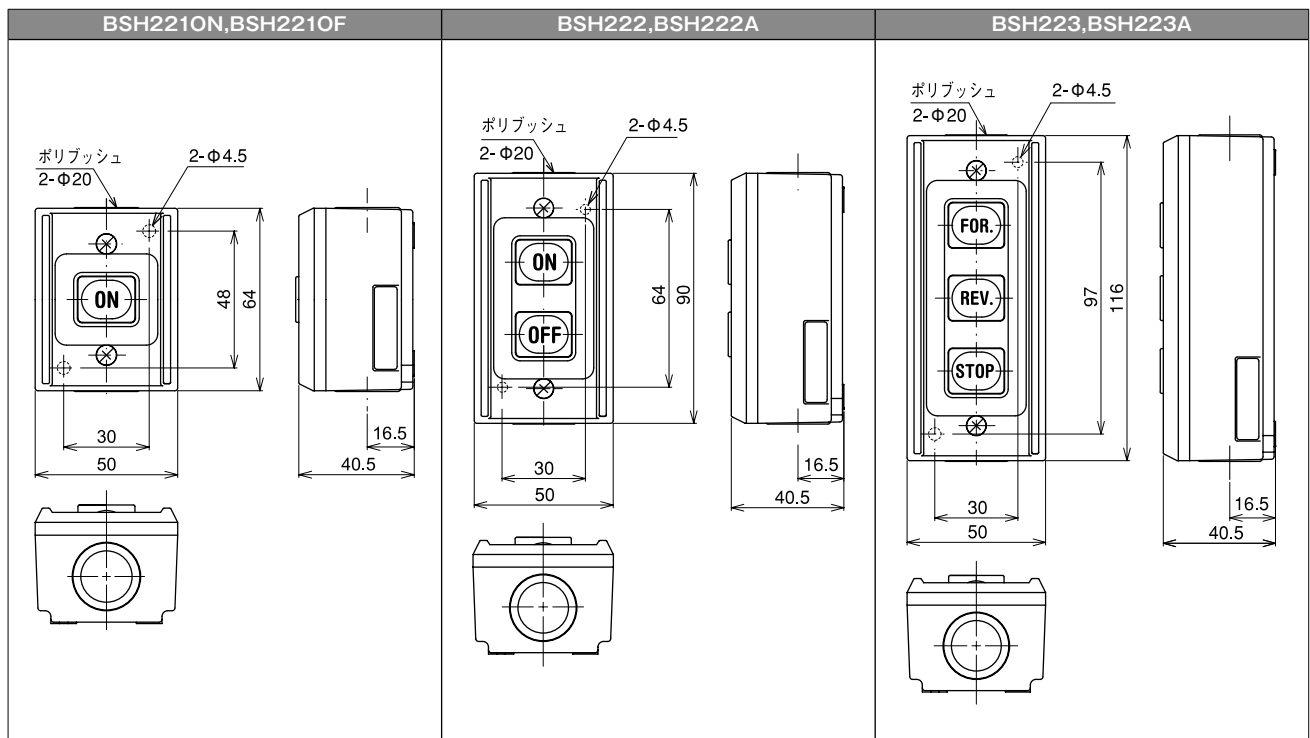
定格

項目	仕様			
定格絶縁電圧	AC/DC 500V			
定格通電電流	5A			
定格使用電圧	AC110V	AC220V	AC440V	
定格使用電流	4A	2A	1A	
AC15 誘導負荷	閉路 (cosΦ = 0.7)	40A	20A	10A
	遮断 (cosΦ = 0.4)	4A	2A	1A
耐電圧	AC2000V 1分間			








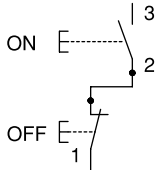



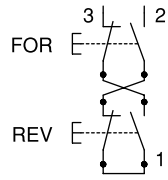



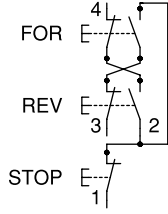




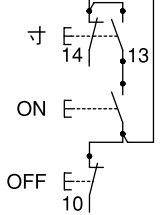



項目	仕様
電気用品安全法による表示	AC250V 5A
絶縁抵抗	100MΩ以上 (DC500Vメガー)
接続端子	M3.5セルフアップねじ
締付トルク	1.0~1.3N・m

*ネームプレートには電気用品安全法上の定格 (AC250V 5A) のみ表示されています。

外観図 (単位 : mm)



製品ラインアップ

ボタン数	外観	接点構成	ボタン文字・色
1点	BSH221ON 一般閉路 		
	BSH221OF 一般開路 		
2点	BSH222 一般開閉 		 
	BSH222A 可逆インチング 		 
3点	BSH223 一般可逆 		  
	BSH223A インチング併用 		  

※a接点、b接点、およびab接点を単独で使用する場合は、内部配線を外してご使用ください。

ボタン数	用途	型式	概略質量	価格(税抜き)
1点	一般閉路	● BSH 221 ON	80g	810円
	一般開路	● BSH 221 OF	80g	810円
2点	一般開閉	● BSH 222	120g	990円
	可逆インチング	● BSH 222 A	120g	1,110円
3点	一般可逆	● BSH 223	150g	1,650円
	インチング併用	● BSH 223 A	150g	1,650円