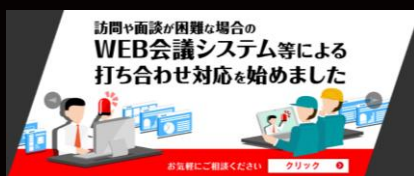


PATLITEホームページ 活用ガイド

(2022年4月時点)

《 はじめに 》

1. マイページ登録
2. 各種製品資料ダウンロード
3. 音声メッセージダウンロード
4. 無料サンプル貸出
5. PATLITEチャンネル/YouTube
6. 改善事例/WEBカタログ
7. 補修パーツ/生産終了機種の確認
8. 新旧型式置換えサイト
9. 三田工場/東京IoTラボ 見学申込み
10. WEB商談申込み/お問い合わせ
11. 楽楽COB (製作仕様書作成)



- ・「PATLITEホームページ 活用ガイド」はお客様の業務効率アップの支援を目的に作成しました。
- ・現在ホームページ上で、**技術資料**や**改善事例**など多くのコンテンツを掲載し、無料でダウンロードできる仕組みを提供しています。
- ・より簡単・便利に「PATLITEホームページ」をご利用いただくために、本ガイドをご活用ください。

マイページ登録のお願い

- ・ホームページ利用に際し、マイページ登録をお願いします。登録後、会員様専用コンテンツをご利用いただけるようになります。
- ・ガイドの中では、マイページ登録が必要なコンテンツは下記のように記載しています。

※マイページへのログインが必要です

会員登録後、各種書類のダウンロードや履歴管理をご利用いただけます。

【マイページログイン後にダウンロード可能なもの】

- ★製品仕様書／完成図面（表紙発行も可能）
- ★CADデータ
- ★輸出該非判定リスト
- ★標準メッセージ
- ★各種freeソフト

Step1

- ① トップページ右上の「マイページログイン」をクリック
- ② 「新規会員登録はこちら」をクリック



Step2

- ③ 会員規約をご一読の上、「同意する」をクリック



Step3

- ④ 必要事項を入力し登録完了

※次回ログイン時より、ご登録されたE-mailとパスワードが必要になります。



1. 『仕様書・外観図／取扱説明書／2D,3D CAD』

※マイページへのログインが必要です

Step1

- ① 「製品情報」をクリック
- ② キーワード欄に型式を入力検索
- ③ 該当の製品をクリック



Step2

- ④ 「ダウンロード関連ファイル」をクリック
- ⑤ ウィンドウが開くので、必要資料を選択しダウンロード

※仕様書と完成図は同じ書類です。
表題で分けてください。

※ダウンロードできない製品は
P11をご参照の上、ご依頼ください



2. 『該非判定書、EAR判定書』

※マイページへのログインが必要です

- ① マイページにて、「輸出該非判定書/EAR判定書の発行」をクリック
- ② 輸出国を選択
- ③ 注意事項に同意の上、ダウンロードボタンをクリック

※2021年4月20日より、HPからEAR判定書をダウンロードできるようになりました。



PATLITE® 3.音声メッセージダウンロード

当社MP3対応製品に使用する音声メッセージを無料ダウンロードできます。

プレイリストの作成、機器への転送を各無料ツールを用い、お客様自身で簡単に設定できます。

※詳しくは、お客様サポート>メッセージサービス をご参照ください。

対応製品一覧



登録のないメッセージは、有償で作成可能です。
希望のメッセージを添えて、販売店様より発注をお願いします。

※マイページへのログインが必要です

Step1

①マイページにて、「メッセージダウンロード」をクリック

②メッセージを検索

マイページメニュー
ダウンロードデータ一覧
製品別ダウンロード/FAR別一覧
メッセージダウンロード
ファームウェアダウンロード
会員情報の確認・変更
ログアウト
退会

メッセージダウンロード一覧

詳細検索 用途別一括DL 機種別/家電一括DL

シーン検索 シーンを選択してください

漢字検索
Oあり (356) Oなし (637) Oあり (610) Oなし (458) Oなし (129) Oなし (474)
Oあり (149) Oなし (178) Oあり (192) Oなし (35)

ワード検索
※カタログの音声番号を登録しても検索可能です。例: EK+*****

検索結果を表示する

Step2

③該当するメッセージのチェックボックスをクリック

④注意事項をご一読の上『同意する』にチェック

⑤「選択したデータをダウンロード」をクリック

※メッセージライブラリに記載のピンポン音は含まれておりません。

音声番号	音声内容	シーン	ファイル名	サイズ	秒数	试听	ダウンロード
EK+00050	安全停止です。	工場	EK-00050.mp3	10.41 KB	1秒	>	<input checked="" type="checkbox"/>

メッセージダウンロードサービスについてご利用の前に必ずお読み下さい。
本サイトによるメッセージダウンロードサービスは、以下の『ご利用の条件』にご同意頂いた上でご利用ください。

1.権利の帰属
本サイト内からダウンロード可能なデータの著作権その他の知的財産権は、株式会社パトライト（以下、「当社」といいます。）および/または当社が利用に必要な権利の許諾を受けている権利者に帰属します。

2.データの利用
パトライトwebメンバーの登録者である本サイトの利用者（以下、「利用者」という。）は、本サイト

記入事項に同意する。

↓ 選択したデータをダウンロード

パトライト製品の「機能・性能」を14日間無料でお試しください

※マイページへのログインが必要です

Step1

- ①「お客様サポート」をクリック
- ②「無料サンプル貸出サービス」をクリック



Step2

- ③ご希望のラインナップを選択
- ④表示された別ウィンドウの中で
ご希望の機種を選択して閉じると
貸出希望リストに追加されている



Step3

- ⑥貸出希望日、発送先情報を記入し
注意事項の同意にチェックし、
確認をクリック



1. PATLITEチャンネル

パトライト製品の導入事例を
専任営業が動画にてご紹介

Step1

- ① トップページのサイドバナーより
「パトライトチャンネル」
をクリック



Step2

- ② カテゴリ別に動画を掲載。
サムネイル画像をクリック
すると動画が再生されます。

関連資料ダウンロードや
評価機材貸出が可能です。



2. 公式YouTubeチャンネル

YouTubeでも製品紹介動画を公開中

- ① 「お客様サポート」をクリック
- ② 「パトライト動画」をクリック



1. 改善事例

① 「改善事例」をクリック

利用シーン別、テーマ別、製品別に改善事例を掲載しています。

気になる事例がございましたら
お気軽にお問い合わせください。



2. 製品カタログ、改善カタログ

① 「お客様サポート」をクリック

② 「カタログ」よりPDFダウンロード、
WEB回覧が可能です。

当社製品を使った**改善アイデア集**、
活用事例集もございます。

現場の生産性向上にお役立てください。

**紙媒体のカタログをお求めの場合は
P11を参照の上、お問い合わせ下さい。**



PATLITE® 7.補修パーツ／生産終了機種の確認

1. 補修用として販売している部品を機種ごとに確認できます。

【補修パーツリストでご確認できる内容】


・写真 ・部品名 ・型式 ・適用機種 ・本体 1 台あたりの所要数 ・部品の構成

① 「お客様サポート」をクリック

② 「補修パーツ」をクリック



③ 一覧から希望の機種を選択
補修パーツリストが表示される



2. 生産終了機種の情報を確認できます。

【その他生産終了機種一覧でご確認できる項目】


・後継機種 ・参考資料 ・製品分類 ・最終受注日 ・修理対応期間／補修パーツ販売期間

① 「お客様サポート」をクリック

② 「生産終了機種・修理対応機関」
をクリック



③ 該当するカテゴリを選択
アルファベット順に掲載



1. 新型回転灯・表示灯

【対象機種】

・KG ・KHE ・KLE ・KP ・KPE ・PES ・PEW ・PS ・PSE ・RH ・RHB ・RHE
 ・RHEB ・RLE ・RS ・RU ・RUP ・RV ・SKC ・SKH ・SKHB ・SKHE
 ・SKHEB ・SKL ・SKLB ・SKLS ・SKP ・WH ・WHB ・XME ・XPE



①ホームページ下部の『Pick Up!』欄から

上記『**新旧型式比較置換えサイト**』のバナーをクリック

②現在お使いの製品の型式から後継機種を検索できます。

型式が分からない場合は、製品仕様からも検索可能

2. 積層信号灯 LRシリーズ

【対象の旧型式】

・LCE-A ・LCS-A ・LE/LES ・LU5 ・LME ・LMS ・LHE ・LU7



①製品検索のLRシリーズのページから

上記『**新旧型式置換えサイト**』のバナーをクリック

②旧表示灯の型式を選択すると

後継機種LRシリーズの対象型式を検索できます。

PATLITE® 9.三田工場／東京IoTラボ 見学申込み



生産現場のロスを可視化できる「AirGRID® WD」シリーズの導入効果や、PATLITEのネットワーク製品と自社のソリューションと連携確認ができます。

Step1

- ① トップページで「三田工場見学/東京IoTラボ」のバナーをクリック



Step2

- ② ご希望の見学先の「お申込みはこちら」をクリック



Step3

- ③ 「オンラインセミナー(Zoom)」か「来社見学」をお選びいただけます

- ④ 申込書をダウンロードし、必要事項を記入の上、

用紙記載のメールアドレスに送付してください

下記よりダウンロードいただける申込書に必要事項を記入の上、用紙に記載されているメールアドレスへお送りください。

[オンライン見学 \(Zoom\) 申込書ダウンロード](#)

[来社見学 申込書ダウンロード](#)

▶ [当社プライバシーポリシー](#)について

1.ホームページからのお問合せ

※マイページへのログインが必要です

Step1

- ① 「お客様サポート」をクリック
- ② 「お問い合わせ」をクリック



Step2

- ③ 「[A]営業お問い合わせ」を選択
WEB商談希望の旨を記入ください
→担当営業より連絡いたします

※オンラインミーティングツール「Zoom」での対応となります。

お問い合わせ種別*

[A]営業お問い合わせ **WEB商談** (画像、納期など)
ご指定のweb会議ツールがございましたら下記の自由記述エリアに記載ください。
ご指定の無い場合は弊社よりご案内させていただきます。

[B]技術お問い合わせ (製品の記述、機能など)

[C]営業以外、製品以外のお問い合わせ

[D]カタログ請求

[E]カタログ請求(端子台・開閉器・電源トランス 他)
カタログ請求の選択肢に表示されない製品カタログは、
[WEBカタログ](#) からダウンロードや閲覧ができますのでご利用ください。

お問い合わせ製品*

表示灯・信号灯・回転灯 音・音声合成 ネットワーク LED照明 LED表示ガード
 端子台・開閉器・電源トランス 他

会社名*

株式会社パトライト

価格・納期などの問合せ、製品の技術的な問合せ、カタログ請求なども
上記お問い合わせページにて対応しています。

2.よくあるご質問

多くいただくお問合せ内容は
「よくあるご質問」に掲載しています
お問合せ前にご参照ください。



PATLITE® 11. 楽楽COB（製作仕様書作成）

※マイページへのログインが必要です

2022年4月公開の「ホイス用押ボタン開閉器 COB80シリーズの製作仕様書作成サイトです。」



6つのステップをガイドに従って選んでいくだけで、見積に必要な『製品仕様書』が作成できます。

- ①基本情報／ケーブルブッシュ
- ②ボタン部
- ③配線オプション
- ④ランプ・警報スイッチ
- ⑤その他のオプション
- ⑥アルミ銘板



【マイページの便利機能】

作成済の製作仕様書の内容をいつでも確認できます。また、過去データを複製し一部だけ変更する事で、簡単に製作仕様書の別パターンを作成することもできます。



詳細は、製品仕様書作成サイトの操作ガイドをご覧ください。

PATLITE®