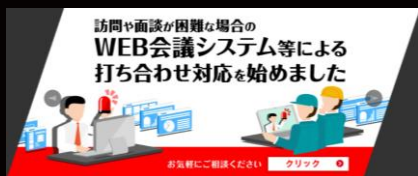


PATLITEホームページ 活用ガイド

(2021年12月時点)

《はじめに》

1. マイページ登録
2. 各種製品資料ダウンロード
3. 音声メッセージダウンロード
4. 評価機材貸出し
5. PATLITEチャンネル／YouTube
6. 補修パーツ／生産終了機種の確認
7. 改善事例／WEBカタログ
8. 新旧型式置換えサイト
9. 三田工場／東京IoTラボ 見学申込み
10. WEB商談申込み／お問い合わせ



- ・「PATLITEホームページ 活用ガイド」はお客様の業務効率アップの支援を目的に作成しました。
- ・現在ホームページ上で、**技術資料**や**改善事例**など多くのコンテンツを掲載し、無料でダウンロードできる仕組みを提供しています。
- ・より簡単・便利に「PATLITEホームページ」をご利用いただくために、本ガイドをご活用ください。

マイページ登録のお願い

- ・ホームページ利用に際し、マイページ登録をお願いします。登録後、会員様専用コンテンツをご利用いただけるようになります。
- ・ガイドの中では、マイページ登録が必要なコンテンツは下記のように記載しています。

※マイページへのログインが必要です

会員登録後、各種書類のダウンロードや履歴管理をご利用いただけます。

【マイページログイン後にダウンロード可能なもの】

★輸出該非判定リスト

★標準メッセージ

★各種 freeソフト

Step1

- ① トップページ右上の「マイページログイン」をクリック
- ② 「新規会員登録はこちら」をクリック



Step2

- ③ 会員規約をご一読の上、「同意する」をクリック



Step3

- ④ 必要事項を入力し登録完了

※次回ログイン時より、ご登録されたE-mailとパスワードが必要になります。



1. 『仕様書・外観図／取扱説明書／2D,3D CAD』

2021年11月より
マイページ登録が不要になりました

Step1

- ① 「製品情報」をクリック
- ② キーワード欄に型式を入力検索
- ③ 該当の製品をクリック



Step2

- ④ 「ダウンロード関連ファイル」をクリック
- ⑤ ウィンドウが開くので、必要資料を選択しダウンロード

※仕様書と完成図は同じ書類です。
表題で分けてください。

※ダウンロードできない製品は
P11をご参照の上、ご依頼ください



2. 『該非判定書、EAR判定書』

※マイページへのログインが必要です

- ① マイページにて、「輸出該非判定書/EAR判定書の発行」をクリック
- ② 輸出国を選択
- ③ 注意事項に同意の上、ダウンロードボタンをクリック

※2021年4月20日より、HPからEAR判定書を
ダウンロードできるようになりました。




PATLITE. 3.音声メッセージダウンロード

当社MP3対応製品に使用する音声メッセージを無料ダウンロードできます。

プレイリストの作成、機器への転送を各無料ツールを用い、
お客様自身で簡単に設定できます。

※詳しくは、お客様サポート>メッセージサービス をご参照ください。

対応製品一覧



登録のないメッセージは、有償で作成可能です。
希望のメッセージを添えて、販売店様より発注をお願いします。

※マイページへのログインが必要です

Step1

①マイページにて、「メッセージダウンロード」をクリック

②メッセージを検索

マイページメニュー
ダウンロードデータ一覧
お問い合わせ
メッセージダウンロード
ファームウェアダウンロード
会員情報の確認・変更
ログアウト
退会

メッセージダウンロード一覧

詳細検索 用途別一括DL 機種別別内蔵音一括DL

シーン検索 シーンを選択してください

英文字検索
○あり (351) ○なし (561) ○6行 (593) ○4行 (440) ○5行 (119)
○6行 (447) ○5行 (146) ○4行 (77) ○6行 (184) ○の行 (35)

ワード検索

※カタログの音声データ番号でも検索可能です。例：EK+*****

個々のダウンロードメッセージには、メッセージ番号(例：E100000)は含まれておりません。
※(ピンポイント)が必要の場合は、別途ダウンロード(音声番号：USD-0757)の音声メッセージは別途お申し込みください。

検索結果を表示する

Step2

③該当するメッセージの
チェックボックスをクリック

④注意事項をご一読の上
『同意する』にチェック

⑤「選択したデータをダウンロード」
をクリック

※メッセージライブラリに収録のピンポイント音は含まれておりません。

音声番号	音声内容	シーン	ファイル名	サイズ	秒数	試聴	↓
EK-00050	安全停止です。	工場	EK-00050.mp3	10.41 KB	1秒	>	<input checked="" type="checkbox"/>

メッセージダウンロードサービスについてご利用の前に必ずお読み下さい。
本サイトによるメッセージダウンロードサービスは、以下の『ご利用の条件』にご同意頂いた上でご利用ください。

1.権利の帰属
本サイト内からダウンロード可能なデータの著作権その他の知的財産権は、株式会社パトライト（以下、「当社」といいます。）および/または当社が利用に必要な権利の許諾を受けている権利者に帰属します。

2.データの利用
パトライトwebメンバーの登録者である本サイトの利用者（以下、「利用者」という。）は、本サ
 記入事項に同意する。

↓ 選択したデータをダウンロード

ご検討中の製品を14日間お試しください。

※該当製品が見つからない場合はP11をご参照の上、ご依頼ください。

※マイページへのログインが必要です

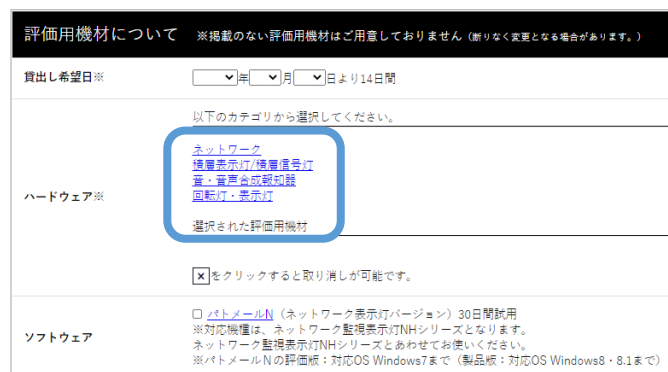
Step1

- ①「お客様サポート」をクリック
- ②「評価機材貸出し」をクリック



Step2

- ③貸出し希望日入力
- ④カテゴリを選択すると機種一覧が表示されるので、希望の機種を選択



Step3

- ⑥発送先情報を記入
注意事項ご一読の上、
同意にチェックし、確認をクリック



1. PATLITEチャンネル

パトライト製品の導入事例を
専任営業が動画にてご紹介

Step1

- ① トップページのサイドバナーより
「パトライトチャンネル」
をクリック



Step2

- ② カテゴリ別に動画を掲載。
サムネイル画像をクリック
すると動画が再生されます。

関連資料ダウンロードや
評価機材貸出が可能です。



2. 公式YouTubeチャンネル

YouTubeでも製品紹介動画を公開中

- ① 「お客様サポート」をクリック
- ② 「パトライト動画」をクリック



PATLITE® 6.補修パーツ／生産終了機種の確認

1.補修用として販売している部品を機種ごとに確認できます。

【補修パーツリストでご確認できる内容】

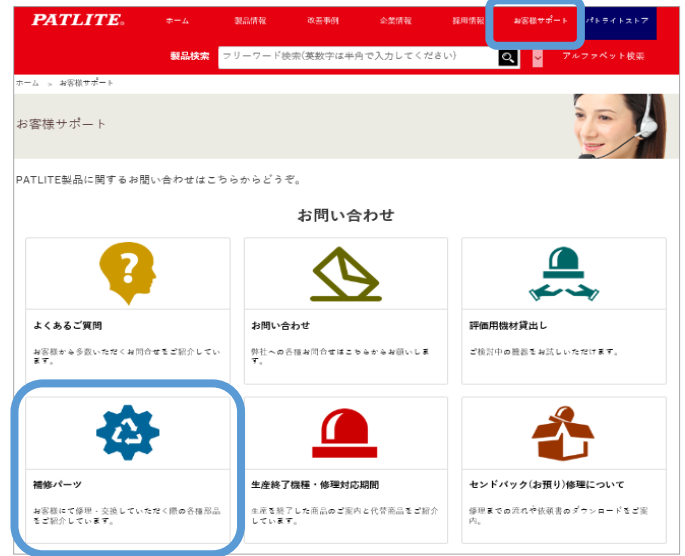
・写真 ・部品名 ・型式 ・適用機種 ・本体1台あたりの所要数 ・部品の構成

①「お客様サポート」をクリック

②「補修パーツ」をクリック



③一覧から希望の機種を選択
補修パーツリストが表示される



2.生産終了機種の情報を確認できます。

【その他生産終了機種一覧でご確認できる項目】

・後継機種 ・参考資料 ・製品分類 ・最終受注日 ・修理対応期間／補修パーツ販売期間

①「お客様サポート」をクリック

②「生産終了機種・修理対応期間」
をクリック



③該当するカテゴリを選択
アルファベット順に掲載



1. 改善事例

① 「改善事例」 をクリック

利用シーン別、テーマ別、製品別に改善事例を掲載しています。

気になる事例がございましたらお気軽にお問い合わせください。



2. 製品カタログ、改善カタログ

- ① 「お客様サポート」 をクリック
- ② 「カタログ」 よりPDFダウンロード、WEB回覧が可能です。

当社製品を使った**改善アイデア集**、**活用事例集**もごさいます。
現場の生産性向上にお役立てください。

紙媒体のカタログをお求めの場合はP11を参照の上、お問い合わせ下さい。



1. 新型回転灯・表示灯

【対象の旧型式】

・KG ・KHE ・KLE ・KP ・KPE ・PES ・PEW ・PS ・PSE ・RH ・RHB
 ・RHE ・RHEB ・RLE ・RS ・RU ・RUP ・RV ・SKC ・SKH ・SKHB
 ・SKHE ・SKHEB ・SKL ・SKLB ・SKLS ・SKP ・WH ・WHB ・XME ・XPE



①ホームページ下部の『Pick Up!』欄から

上記『**新旧型式比較置換えサイト**』のバナーをクリック

②現在お使いの製品の型式から後継機種を検索できます。

型式が分からない場合は、製品仕様からも検索可能

2. 積層信号灯 LRシリーズ

【対象の旧型式】

・LCE-A ・LCS-A ・LE/LES ・LU5 ・LME ・LMS ・LHE ・LU7



①製品検索のLRシリーズのページから

上記『**新旧型式置換えサイト**』のバナーをクリック

②旧表示灯の型式を選択すると

後継機種LRシリーズの対象型式を検索できます。



生産現場のロスを可視化できる「AirGRID® WD」シリーズの導入効果や、PATLITEのネットワーク製品と自社のソリューションと連携確認ができます。

Step1

- ① トップページで「三田工場見学/東京IoTラボ」のバナーをクリック



Step2

- ② ご希望の見学先の「お申込みはこちら」をクリック

さんだ
三田工場/魅せる化工場
(兵庫県三田市)

自社製品を活用して、生産を15%向上できた改善事例をご紹介します

[お申込みはこちら](#)

東京本社/IoTラボ
(東京・大崎)

当社ネットワーク製品とパートナー製品による「報知」で実現する、安全性・生産性向上のヒントを体験できます

[お申込みはこちら](#)

Step3

- ③ 「オンラインセミナー(Zoom)」か「来社見学」をお選びいただけます

- ④ 申込書をダウンロードし、必要事項を記入の上、

用紙記載のメールアドレスに送付してください

下記よりダウンロードいただける申込書に必要事項を記入の上、用紙に記載されているメールアドレスへお送りください。

[オンライン見学\(Zoom\) 申込書ダウンロード](#)

[来社見学 申込書ダウンロード](#)

▶ [当社プライバシーポリシー](#)について

1.ホームページからのお問合せ

※マイページへのログインが必要です

Step1

- ① 「お客様サポート」をクリック
- ② 「お問い合わせ」をクリック



Step2

- ③ 「[A]営業お問い合わせ」を選択
WEB商談希望の旨を記入してください
→担当営業より連絡いたします

※オンラインミーティングツール「Zoom」での対応となります。

お問い合わせ種別*

[A]営業お問い合わせ (WEB商談、価格、納期など)
ご指定のweb会議ツールがございましたら下記の自由記述エリアに記述ください。
ご指定の無い場合は弊社よりご案内させていただきます。

[B]技術お問い合わせ (製品の配線、機能など)

[C]営業以外、製品以外のお問い合わせ

[D]カタログ請求

[E]カタログ請求 (端子台・開閉器・電源トランス 他)
カタログ請求の選択時に表示されない製品カタログは、
WEBカタログ からダウンロードや閲覧ができますのでご利用ください。

お問い合わせ製品*

表示灯・信号灯・回転灯 音・音声合成 ネットワーク LED照明 LED表示ボード
 端子台・開閉器・電源トランス 他

会社名*

株式会社パトライト

価格・納期などの問合せ、製品の技術的な問合せ、カタログ請求なども
上記お問い合わせページにて対応しています。

2.よくあるご質問

多くいただくお問い合わせ内容を

「よくあるご質問」に掲載しています
こちらをご参照のうえ、お問合せいただきますようお願いいたします



PATLITE®