


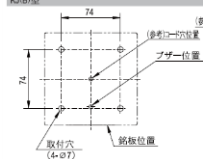

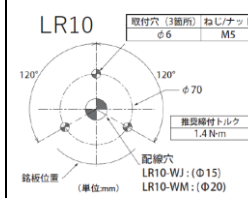



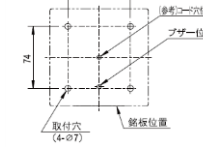




KJ/KJBシリーズ代替推奨品 ※詳細は必ず製品仕様書等でご確認ください

| 廃番予定製品 | | | | | 代替推奨品 | | | | | 比較 | | 廃番予定製品 (詳細) | | | 代替推奨品 (詳細) | | | | | | | | | | | | | | | | | | |
|---|--|---------|--------------|--------------|--|--------------|--|----------------|-----|--------------|------|--|--|--|--|---|---|----------------|---|---|---|--|--|--|---|--------------|---|--------------|---|---------|---|---------|---|
| シリーズ | 型式 | 段数 | 電圧 | ブザー | シリーズ | 型式 | 段数 | 電圧 | ブザー | 取付寸法 | 配線位置 | シリーズ | 共通仕様 | 取付面寸法 | シリーズ | 共通仕様 | 取付面寸法 | | | | | | | | | | | | | | | | |
|  KJ | KJ-102 | 1 | DC24V | × |  LR10 | LR10-102WJNW | 1 | DC24V | × | × | - |  KJ | サイズ：□116mm 光源：電球 発光パターン ：回転(モータ) 取付場所：屋内/屋外 取付方向：正方向のみ 保護等級：IP23 耐振動：19.6m/s ² | ピッチ：□74 取付ねじ：4-M6 ケーブル横取り出し可能  |  LR10 | サイズ：Φ100mm 光源：LED 点灯パターン ：点灯/点滅 /トリプルフラッシュ /回転(モータレス) 取付場所：屋内/屋外 取付方向：正/逆方向 保護等級：IP66 IP69K 耐震動：45m/s ² | ピッチ：Φ70 取付ねじ：3-M5 配線穴：Φ15 ケーブル横取り出し不可  | | | | | | | | | | | | | | | | |
| | KJ-202 | 2 | | | | LR10-202WJNW | 2 | | | × | - | | | | | | | KJ-302 | 3 | LR10-302WJNW | 3 | × | - | KJ-402 | 4 | LR10-402WJNW | 4 | × | - | | | | |
| | KJ-110 | 1 | | | | AC100V | × | | | LR10-1M2WJNW | 1 | | | | | | | AC100 -240V | × | × | - | KJ-210 | 2 | × | - | LR10-2M2WJNW | 2 | × | - | KJ-310 | 3 | × | - |
| | KJ-210 | 2 | | | | | | | | LR10-3M2WJNW | 3 | | | | | | | | | × | - | KJ-410 | 4 | × | - | LR10-4M2WJNW | 4 | × | - | KJ-120 | 1 | × | - |
| | KJ-310 | 3 | LR10-1M2WJNW | 1 | | | | × | - | KJ-220 | 2 | | | | | | | | | × | - | LR10-2M2WJNW | 2 | × | - | KJ-320 | 3 | × | - | | | | |
| | KJ-410 | 4 | LR10-3M2WJNW | 3 | | | | × | - | KJ-420 | 4 | | | | | | | | | × | - | LR10-4M2WJNW | 4 | × | - | | | | | | | | |
| | KJ-120 | 1 | AC220V | × | | LR10-1M2WJNW | 1 | AC100 -240V | × | × | - | | | | | | | | | | | | | | | | | | | | | | |
| | KJ-220 | 2 | | | | LR10-2M2WJNW | 2 | | | × | - | | | | | | | | | | | | | | | | | | | | | | |
| | KJ-320 | 3 | | | | LR10-3M2WJNW | 3 | | | × | - | | | | | | | | | | | | | | | | | | | | | | |
| | KJ-420 | 4 | | | | LR10-4M2WJNW | 4 | | | × | - | | | | | | | | | | | | | | | | | | | | | | |
| |  KJB | KJB-102 | 1 | DC24V | | ○ |  LR10 | LR10-102WJBW | 1 | DC24V | ○ | | | | | | | × | - |  KJB | サイズ：□116mm 光源：電球 発光パターン ：回転(モータ) 音圧：85dB 取付場所：屋内/屋外 取付方向：正方向のみ 保護等級：IP23 耐振動：19.6m/s ² | ピッチ：□74 取付ねじ：4-M6 ケーブル横取り出し可能  |  LR10 | サイズ：Φ100mm 光源：LED 点灯パターン ：点灯/点滅 /トリプルフラッシュ /回転(モータレス) 音圧：92dB 取付場所：屋内/屋外 取付方向：正/逆方向 保護等級：IP66 IP69K 耐震動：45m/s ² | ピッチ：Φ70 取付ねじ：3-M5 配線穴：Φ15 ケーブル横取り出し不可  | | | | | | | | |
| | | KJB-202 | 2 | | | | | LR10-202WJBW | 2 | | | | | | | | | × | - | | | | | | | KJB-302 | 3 | LR10-302WJBW | 3 | × | - | KJB-402 | 4 |
| KJB-110 | | 1 | AC100V | | ○ | | | LR10-1M2WJBW | 1 | | | AC100 -240V | ○ | × | - | KJB-210 | 2 | × | - | | | | | | | LR10-2M2WJBW | 2 | × | - | KJB-310 | 3 | × | - |
| KJB-210 | | 2 | | | | | | LR10-3M2WJBW | 3 | | | | | × | - | KJB-410 | 4 | × | - | | | | | | | LR10-4M2WJBW | 4 | × | - | KJB-120 | 1 | × | - |
| KJB-310 | | 3 | | LR10-1M2WJBW | | 1 | | × | - | KJB-220 | 2 | | | × | - | LR10-2M2WJBW | 2 | × | - | | | | | | | KJB-320 | 3 | × | - | | | | |
| KJB-410 | | 4 | | LR10-3M2WJBW | | 3 | | × | - | KJB-420 | 4 | | | × | - | LR10-4M2WJBW | 4 | × | - | | | | | | | | | | | | | | |
| KJB-120 | | 1 | AC220V | ○ | LR10-1M2WJBW | 1 | | AC100 -240V | ○ | × | - | | | | | | | | | | | | | | | | | | | | | | |
| KJB-220 | | 2 | | | LR10-2M2WJBW | 2 | | | | × | - | | | | | | | | | | | | | | | | | | | | | | |
| KJB-320 | | 3 | | | LR10-3M2WJBW | 3 | | | | × | - | | | | | | | | | | | | | | | | | | | | | | |
| KJB-420 | | 4 | | | LR10-4M2WJBW | 4 | | | | × | - | | | | | | | | | | | | | | | | | | | | | | |