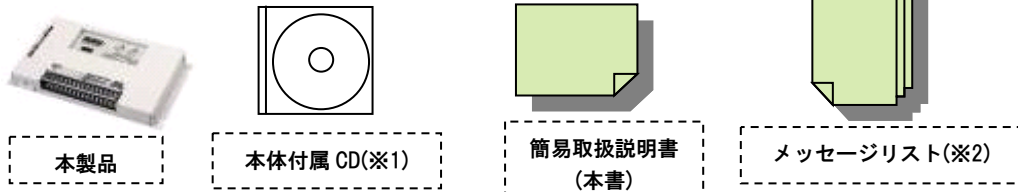


このたびは、パトライトシグナルボイスをお買い上げいただきましてありがとうございます。  
本書では、FV-511A口口型（以下、本製品）をご使用いただくため、必要最小限の情報を記載しています。詳細につきましては、本体付属 CD に収録されている取扱説明書をご覧ください。

● 梱包品のご確認

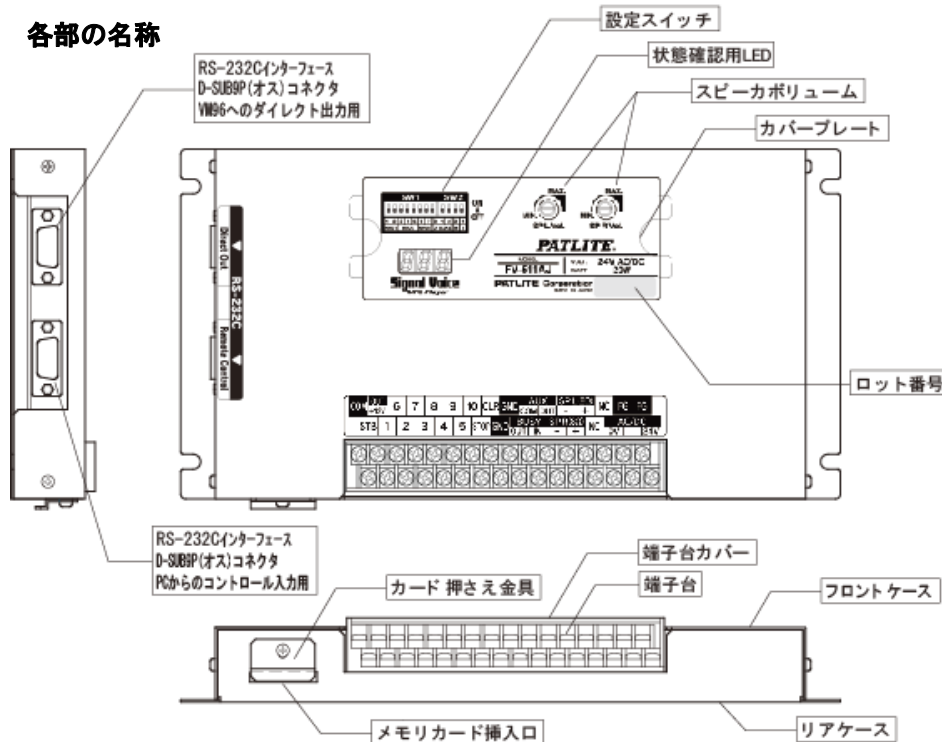
次の内容物がそろっているか確認してください。



※1 取扱説明書、音声データ転送ソフトウェア、音声メッセージデータ(※2)が収録されています。

※2 音声メッセージ注文がない場合は付属していません。

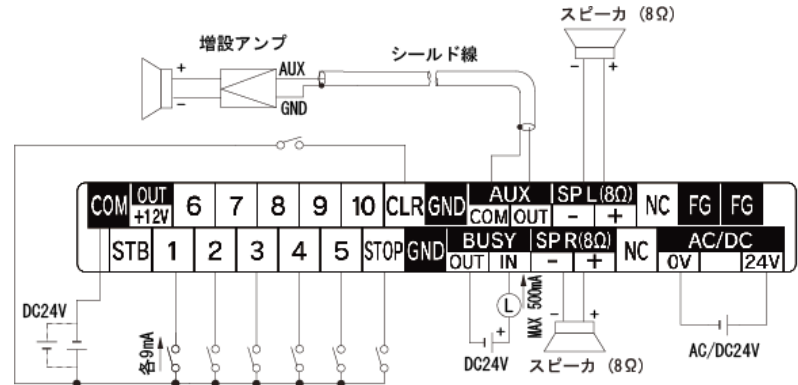
● 各部の名称



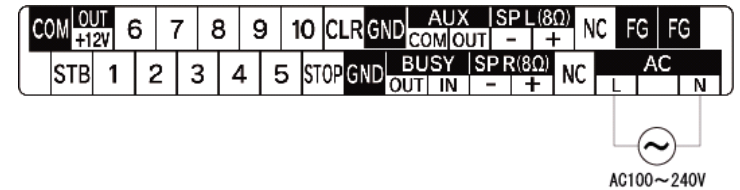
● 簡易使用方法

1. 下図のように電源(機種により異なります。)、スピーカ(8Ω 5W 以上×1 個もしくは 2 個)、信号線を配線してください。

(☞ 取扱説明書 P.9 「6. 配線方法」参照)



配線例 FV-511AJ 型 外部電圧印加 ビット入力配線例



FV-511AM2 型の電源配線例（その他の配線は FV-511AJ 型と同様）

2. 信号入力により、音声メッセージを再生します。

SD カードがメモリカード挿入口に挿入されている場合、SD カードのデータが自動的に選択されます。挿入されていないとき（ただし、本体内蔵フラッシュメモリに音声メッセージが書き込みされている場合）、本体内蔵フラッシュメモリの内容が自動的に選択され再生されます。

### 本体内蔵フラッシュメモリに登録されている音声メッセージを再生する場合

外部電源印加の配線例のように配線すると、音声メッセージが再生します。(ビット入力モード設定の時)

本体メモリに音声メッセージが登録されていない場合は、本体内蔵フラッシュメモリに音声メッセージを書き込む必要があります。

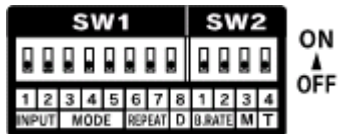
(☞ 取扱説明書 P.18 「7.再生方法」参照)

### SDV-2GP (SD カード) に登録されている音声メッセージを再生する場合

音声メッセージデータが登録されたSDカード「SDV-2GP(別売)」をメモリカード挿入口へ挿入してください。音声メッセージデータをSDV-2GPへ登録する方法は、「音声書込みツール型式 FV-Win」(別売)の付属CDに収録されているヘルプファイルを参照してください。外部電源印加の配線例のように配線すると、音声メッセージが再生します。(ビット入力モード設定の時)

(☞ 取扱説明書 P.18 「7.再生方法」参照)

## ● 設定スイッチ



設定スイッチを操作し、下記のように本体の各種動作モードを設定することができます。

- ・ CH 端子入力設定(SW1)

<記号 INPUT ☞ 取扱説明書 P.27 「8-1. CH 端子入力設定 (SW1)」参照>

※工場出荷時の設定：10 メッセージ以下時、ビット入力

※工場出荷時の設定：11 メッセージ以上時、バイナリ入力

- ・ 再生モードの設定(SW1)

<記号 MODE ☞ 取扱説明書 P.29 「8-2. 再生モード設定 (SW1)」参照>

※工場出荷時の設定： ノーマル再生

- ・ リピート回数の設定(SW1)

<記号 REPEAT ☞ 取扱説明書 P.31 「8-3. リピート回数設定 (SW1)」参照>

※工場出荷時の設定： リピート回数 0回

- ・ 減音入力モードの設定(SW1)

<記号 D ☞ 取扱説明書 P.32 「8-4. 減音入力モードの設定 (SW1)」参照>

※工場出荷時の設定： 減音無効

- ・ シリアル通信速度の設定(SW2)

<記号 B.RATE ☞ 取扱説明書 P.32 「8-5. シリアル通信速度の設定 (SW2)」参照>

※工場出荷時の設定： 通信速度 4.800bps

- ・ SDカードによる内蔵メモリ書き換え設定(SW2)

<記号 M ☞ 取扱説明書 P.33 「8-6. SDカードによる書き換え設定 (SW2)」参照>

※工場出荷時の設定： OFF

- ・ 入力取込時間設定(SW2)

<記号 T ☞ 取扱説明書 P.33 「8-7. 入力取込み時間設定 (SW2)」参照>

※工場出荷時の設定： 10ms

## ● RS-232C シリアル通信インターフェースによる制御方法

(☞ 取扱説明書 P.41 「10. RS-232C インターフェースによる制御方法」参照)

## ● LED 表示装置 (VM96 シリーズ) との接続について

(☞ 取扱説明書 P.58 「11. LED 表示装置 (VM96 シリーズ) との接続」参照)

世界中に「安心・安全・楽々」をお届けする	
株式会社 <b>パトライト</b> J2D	
<a href="http://www.patlite.co.jp">http://www.patlite.co.jp</a>	
【受付】 平日9:00～17:00 平日12:00～13:00及び土・日・祝日・ 社休日は留守番電話による対応	●技術・修理相談窓口(無料) :0120-497-090
※ご注文・価格・商品内容等は、各営業所拠点または販売店にお問い合わせください。	

V95100144 | E  
'16.10. AUTO