

# ホーン型スピーカ

## 取扱説明書

[ Type : SPW型 ]

このたびは、**パトライト** 製品をお買い上げいただきましてありがとうございます。ご使用前にこの取扱説明書をよくお読みのうえ、正しくお使いください。また本書は大切に保管してください。保守点検や、補修などをするときは必ず本書を読み直してください。なお、ご不明な点は最後に記載しています技術相談窓口へお問い合わせください。

### 安全上のご注意

お使いになる人や他の人への危害、財産への損害を未然に防止するため、

必ずお守りいただくことを、次のように説明しています。

■表示内容を無視して誤った使い方をした時に生じる危害や損害の程度を、次の表示で区分し、説明しています。

**警告** この表示の欄は、「死亡または重傷などを負う可能性が想定される」内容です。

**注意** この表示の欄は、「傷害を負う可能性または物的損害のみが発生する可能性が想定される」内容です。

### 1. 安全のため必ずお守りいただきたいこと

#### 警告

- 2芯コードが被覆切断部分に雨・水などが当たるような環境でご使用の場合は、必ずこの部分を防水処理してください。浸水すると故障や感電の恐れがあります。
- 配線は必ず電源を切った状態でおこなってください。感電の恐れがあります。
- 配線は間違いないよう充分注意してください。  
配線を間違えると内部回路が焼損し、火災の原因になります。
- ケース上面のカバーは、必ず閉めてご使用ください。  
水や埃が入ると故障や感電の原因になります。
- 本製品を安全重視の保安目的でご使用される場合には、必ず日常点検を実施し万一の不具合・故障発生時のために他の機器との併用をおこなってください。
- 警告および注意事項に反したお取扱い、改造や天災などによって生じた故障についての保障はできません。また本書に記載した内容以外でのご使用は避けてください。

#### 注意

- 定格入力以下でご使用ください。
- ホーンを上向きに取付けると、ホーン開口部に水や埃がたまり、音質の劣化や故障の原因になります。
- 2芯コードを、高圧電線に沿わせたり誘導ノイズを受けやすい場所に配線すると、スピーカからノイズがでることがあります。

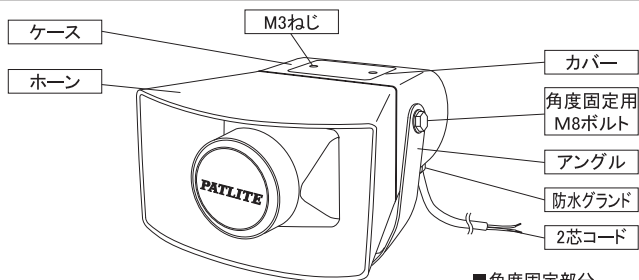
### 2. 呼称表示

# SPW-5E

■ 定格入力  
5 : 5 W

■ インピーダンス  
E : 8 Ω

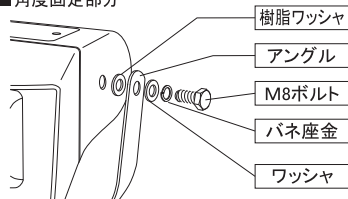
### 3. 各部の名称



#### お願い

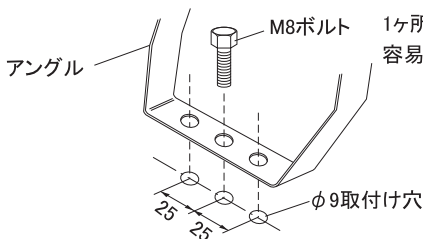
- カバー部M3ねじの締付けトルクは0.6N・mで締付けてください。浸水による故障の恐れがあります。

#### ■角度固定部分



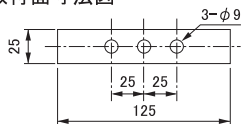
### 4. 取付け方法

- 角度固定用M8ボルトは、仮止めになっています。設置の際は、必ず増し締めをおこなってください。
- 設置は、アングルをM8ボルトにて1~3カ所固定してください。特に振動が大きい場所に取付ける際は、本体が落下しないようにしっかり固定してください。

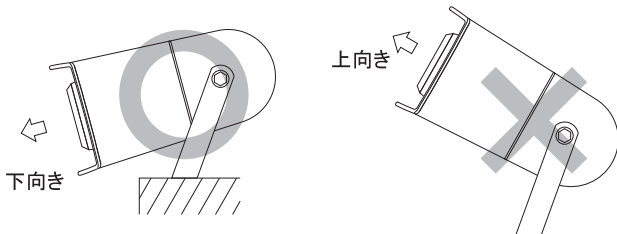


1ヶ所で固定した場合、方向設定が容易におこなえます。

#### ■取付面寸法図

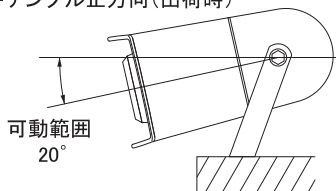


- ホーンを上向きに取付けしないでください。水やホコリが入り、故障の原因になります。

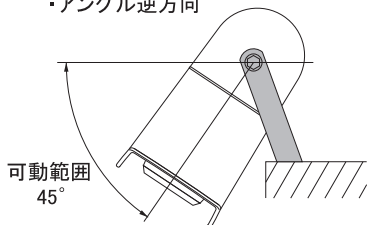


- ホーンを下向きに取付ける場合、アングルを前後逆に取付けると、さらに下方向への可動範囲が広がります。
- アングルの変更は角度固定用M8ボルトをはずし、逆方向に取付けた後、角度固定用M8ボルトで再度固定してください。

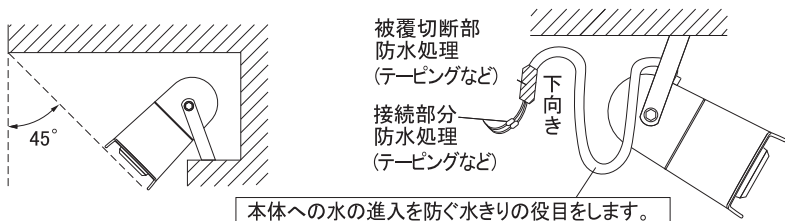
・アングル正方向(出荷時)



・アングル逆方向



- 屋外に取付けの場合は、強風・雨水が直接あたらないように、軒から45°より内側に設置してください。また、2芯コードの被覆切断部と結線部分は必ず防水処理をおこない、たるませて取付けてください。コードの切断部より浸水すると、故障や感電の原因になります。



※ケース上部のフタは、必ず閉めてご使用ください。水やホコリが入ると故障の原因になります。

## 5.配線について

■結線



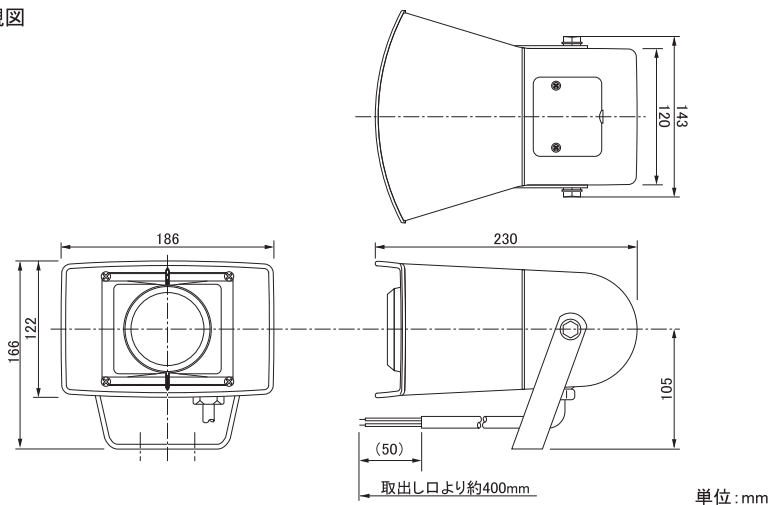
## 6.修理を依頼される前に

トラブル内容	点検項目
スピーカから音が出ない。	<ul style="list-style-type: none"> <li>○音声合成機器やアンプ等の電源端子に規定の電圧がかかっているか確認してください。</li> <li>○2芯コードが正しく接続されているか確認してください。</li> <li>○音声合成機器やアンプ等のボリュームを確認してください。</li> </ul>

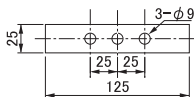
- 正常に取付け、操作しても動作しない場合は、最後に記載しています技術相談窓口へお問い合わせください。

## 7.仕様

### ■ 外観図



取付面寸法図



機種名	SPW-5E
定格入力	5W
入カインピーダンス	8Ω
使用温度範囲	-20~+60°C(湿度85%以下)
質量	1.2kg

※寸法・仕様および構造などは改善のため予告なく変更することがありますので、ご了承ください。

### 注意

この取扱説明書に記載した警告事項・注意事項に反したお取扱いにより発生した故障や損害などについては、責任を負いかねますのでご了承ください。

世界中に「安心・安全・楽楽」をお届けする

株式会社 **パトライト**

J2F

[www.patlite.co.jp](http://www.patlite.co.jp)

〔受付〕月～金 9:00～17:00

土・日・祝日・当社休業日を除く

●技術・修理相談窓口(無料):0120-497-090

※ご注文・価格・納期等は、販売店または各営業所拠点にお問い合わせください。