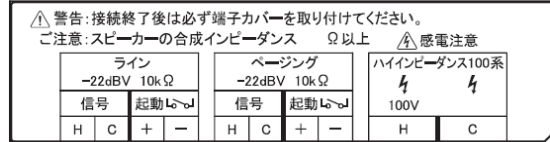
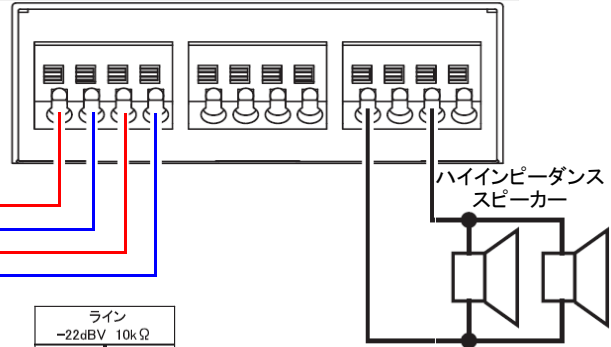
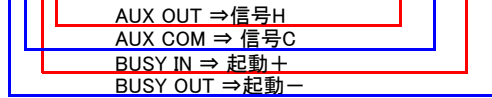
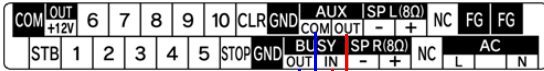


【FG-303接続図】

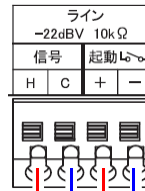
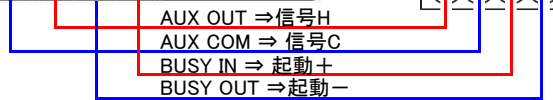
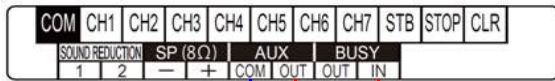
FG-303



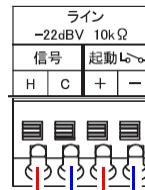
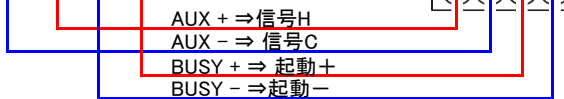
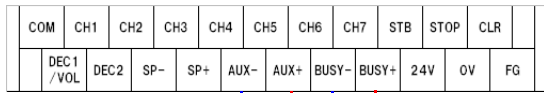
FV-511A



PV-127A



FV-127JP



ポイント

- MP3 データの音量レベルが大きい場合、FG-303 のボリュームを MAX で使用すると、音割れや故障の原因となります。ボリューム MAX で使用する可能性がある場合は下図のように 56kΩ の抵抗を接続してください。
- ノイズ対策のため、各配線はできるだけ短くし、シールド線を使用することをおすすめします。また、高電圧線に沿わせたり、誘導ノイズを受けやすい場所に配線すると、ノイズの影響を受け、誤動作する恐れがあります。

